






平成29年度 第32回「櫻田記念」
全日本9人制バレーボール実業団選抜男女優勝大会 男子予選リーグ戦 競技結果

開催日:平成29年12月16日(土)

会場:函館アリーナ A・Cコート

サン・リフレ函館 E・Fコート

1組 Aコート

チーム名	中部徳洲会病院	J T 東京	リ コ ー	北見市役所	試合数	勝	負	得 セット	失 セット	セット率	得点	失点	得失点率	順位
中部徳洲会病院 (沖縄県)		2 { 21 - 11 } 2 { 21 - 14 }	0 2 { 21 - 10 } 0 2 { 21 - 7 }	0 2 { 21 - 6 } 0 2 { 21 - 5 }	3	3	0	6	0	#DIV/0!	126	53	237.736%	1
J T 東京 (東京都)	0 { 11 - 21 } 0 { 14 - 21 }		2 { 21 - 13 } 0 2 { 21 - 10 }	0 2 { 21 - 3 } 0 2 { 21 - 10 }	3	2	1	4	2	200.000%	109	78	139.744%	2
リ コ ー (神奈川県)	0 { 10 - 21 } 0 { 7 - 21 }	2 0 { 13 - 21 } 2 0 { 10 - 21 }		2 { 21 - 4 } 0 2 { 21 - 14 }	3	1	2	2	4	50.000%	82	102	80.392%	3
北見市役所 (北海道)	0 { 6 - 21 } 0 { 5 - 21 }	2 0 { 3 - 21 } 2 0 { 10 - 21 }	2 0 { 4 - 21 } 2 0 { 14 - 21 }		3	0	3	0	6	0.000%	42	126	33.333%	4

2組 Cコート

チーム名	サンデンホールディングス	住友電工伊丹	造幣局	J R 九州	試合数	勝	負	得 セット	失 セット	セット率	得点	失点	得失点率	順位
サンデンホールディングス (群馬県)		0 { 15 - 21 } 0 { 16 - 21 }	2 2 { 21 - 17 } 0 2 { 25 - 23 }	0 0 { 20 - 22 } 0 0 { 17 - 21 }	3	1	2	2	4	50.000%	114	125	91.200%	3
住友電工伊丹 (兵庫県)	2 { 21 - 15 } 2 { 21 - 16 }		2 { 21 - 16 } 0 2 { 21 - 18 }	0 2 { 21 - 17 } 0 2 { 21 - 12 }	3	3	0	6	0	#DIV/0!	126	94	134.043%	1
造幣局 (大阪府)	0 { 17 - 21 } 0 { 23 - 25 }	2 0 { 16 - 21 } 2 0 { 18 - 21 }		2 { 20 - 22 } 0 2 { 21 - 16 } 0 2 { 21 - 19 }	3	1	2	2	5	40.000%	136	145	93.793%	4
J R 九州 (福岡県)	2 { 22 - 20 } 2 { 21 - 17 }	0 0 { 17 - 21 } 0 0 { 12 - 21 }	2 1 { 22 - 20 } 2 1 { 16 - 21 } 2 1 { 19 - 21 }		3	1	2	3	4	75.000%	129	141	91.489%	2

3組 Eコート

チーム名	富士通	住友電工	三菱電機熊本	松本市役所	試合数	勝	負	得 セット	失 セット	セット率	得点	失点	得失点率	順位
富士通 (兵庫県)		0 { 12 - 21 } 0 { 23 - 25 }	2 2 { 21 - 10 } 0 2 { 22 - 20 }	0 2 { 21 - 14 } 0 2 { 21 - 5 }	3	2	1	4	2	200.000%	120	95	126.316%	2
住友電工 (大阪府)	2 { 21 - 12 } 2 { 25 - 23 }	0 	2 { 21 - 13 } 0 2 { 21 - 16 }	0 2 { 21 - 17 } 0 2 { 21 - 9 }	3	3	0	6	0	#DIV/0!	130	90	144.444%	1
三菱電機熊本 (熊本県)	0 { 10 - 21 } 0 { 20 - 22 }	2 0 { 13 - 21 } 2 0 { 16 - 21 }		0 { 14 - 21 } 0 { 14 - 21 }	3	0	3	0	6	0.000%	87	127	68.504%	4
松本市役所 (長野県)	0 { 14 - 21 } 0 { 5 - 21 }	2 0 { 17 - 21 } 2 0 { 9 - 21 }	2 2 { 21 - 14 } 0 2 { 21 - 14 }		3	1	2	2	4	50.000%	87	112	77.679%	3

4組 Fコート

チーム名	J F E 西日本	横河電機	リコーインダストリー東北	パナソニックエコソリューションズ津	試合数	勝	負	得 セット	失 セット	セット率	得点	失点	得失点率	順位
J F E 西日本 (広島県)		2 { 21 - 7 } 0 2 { 21 - 17 }	0 2 { 19 - 21 } 1 2 { 21 - 18 } 1 2 { 21 - 11 }	0 2 { 21 - 19 } 0 2 { 21 - 11 }	3	3	0	6	1	600.000%	145	104	139.423%	1
横河電機 (東京都)	0 { 7 - 21 } 0 { 17 - 21 }	2 	2 { 21 - 15 } 2 { 22 - 24 } 2 { 21 - 11 }	1 2 { 21 - 16 } 0 2 { 21 - 18 }	3	2	1	4	3	133.333%	130	126	103.175%	2
リコーインダストリー東北 (宮城県)	1 { 21 - 19 } 1 { 18 - 21 } 1 { 11 - 21 }	2 1 { 15 - 21 } 2 1 { 24 - 22 } 2 1 { 11 - 21 }		2 { 23 - 21 } 2 { 20 - 22 } 2 { 21 - 16 }	3	1	2	4	5	80.000%	164	184	89.130%	3
パナソニックエコソリューションズ津 (三重県)	0 { 19 - 21 } 0 { 11 - 21 }	2 0 { 16 - 21 } 2 0 { 18 - 21 }	2 1 { 21 - 23 } 2 1 { 22 - 20 } 2 1 { 16 - 21 }		3	0	3	1	6	16.667%	123	148	83.108%	4